

**OBRONA CYWILNA**

**INFORMATOR**

**O**

**POWSZECHNEJ SAMOOBRONIE**

**LUDNOŚCI**

---

## **CELE I ZADANIA OBRONY CYWILNEJ**

Obrona cywilna ma na celu ochronę ludności, zakładów pracy i urzędów użyteczności publicznej, dóbr kultury, ratowanie i udzielanie pomocy poszkodowanym w czasie wojny oraz współdziałanie w zwalczaniu klęsk żywiołowych i zagrożeń środowiska oraz usuwaniu ich skutków.

Zadania obrony cywilnej obejmują w szczególności:

- wykrywanie zagrożeń oraz ostrzeganie i alarmowanie,
- organizowanie ewakuacji ludności,
- przygotowanie budowli ochronnych,
- zaopatrywanie ludności w sprzęt i środki ochrony indywidualnej,
- zaciemnianie i wygaszanie oświetlenia,
- organizowanie i prowadzenie akcji ratunkowych,
- udzielanie poszkodowanym pomocy medycznej,
- walkę z pożarami,
- przygotowanie oraz prowadzenie likwidacji skażeń i zakażeń,
- ochrona żywności i innych dóbr niezbędnych do przetrwania,
- organizowanie doraźnych pomieszczeń i zaopatrzenia dla poszkodowanej ludności,
- zabezpieczenie dóbr kultury, urzędów użyteczności publicznej, ważnej dokumentacji,
- doraźne przywracanie działania niezbędnych służb użyteczności publicznej, w tym pomocy w budowie i odbudowie awaryjnych ujęć wody pitnej,
- doraźną pomoc w przywracaniu i utrzymaniu porządku w strefach dotkniętych klęskami,
- doraźną pomoc w grzebaniu zmarłych.

Zadania Obrony Cywilnej w czasie pokoju obejmują:

- działalność planistyczną i prace organizacyjne,
- działalność szkoleniową i upowszechniającą w zakresie problematyki obrony cywilnej,
- przygotowanie ludności do uczestnictwa w powszechnej samoobronie.







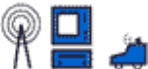



Organizacje obrony cywilnej w okresie pokoju mogą również współdziałać w zwalczaniu klęsk żywiołowych i zagrożeń środowiska oraz usuwaniu ich skutków, organizowanym i prowadzonym przez inne organy.

## **SYSTEM ALARMOWY OBRONY CYWILNEJ**








Jednym z przedsięwzięć obrony cywilnej jest organizacja systemów alarmowych, które mają ostrzegać ludność przed groźącym niebezpieczeństwem napadu z powietrza oraz skażeniem promieniotwórczym i chemicznym, a także o klęskach żywiołowych i zagrożeniu środowiska w celu umożliwienia jej odpowiedniego zareagowania. Do ogłaszania i odwoływania alarmów wykorzystuje się: syreny alarmowe, radiowęzły radiofonii przewodowej oraz zastępcze środki alarmowania (syreny ręczne, gongi, dzwony kościelne, pojazdy z urządzeniami nagłośniającymi, itp.).

# RODZAJE ALARMÓW, TREŚĆ KOMUNIKATÓW OSTRZEGAWCZYCH, SYGNAŁY ALARMOWE

RODZAJE ALARMÓW, TREŚĆ KOMUNIKATÓW OSTRZEGAWCZYCH, SYGNAŁY ALARMOWE

Lp.	Rodzaj alarmu	Sposób ogłoszenia alarmów			Sposób odwołania alarmów	
		akustyczny system alarmowy	środków masowego przekazu	wizualny sygnał alarmowy	akustyczny system alarmowy	środków masowego przekazu
1	Alarm powietrzny 	<ul style="list-style-type: none"> <li>- Ciągły, modulowany dźwięk syreny w okresie jednej minuty</li> <li>- Następujące po sobie sekwencje długich dźwięków sygnałów dźwiękowych pojazdów, gwizdków, trąbek lub innych przyrządów na sprężone powietrze w stosunku 3:1; w przybliżeniu 3 sekundy dźwięku oraz 1 sekunda przerwy</li> </ul>	<p>Powtarzana trzykrotnie zapowiedź słowna: Uwaga! Uwaga! Uwaga! ogłaszam alarm powietrzny dla .....</p> 	<p>Znak czerwony najlepiej w kształcie kwadratu</p> 	<p>Dźwięk ciągły trwający 3 minuty</p> 	<p>Powtarzana trzykrotnie zapowiedź słowna: Uwaga! Uwaga! Odwołuję alarm powietrzny dla .....</p> 
2	Alarm o skażeniach 	<ul style="list-style-type: none"> <li>- Przerywany modulowany dźwięk syreny</li> <li>- Sekwencja krótkich sygnałów wydawanych sygnałem dźwiękowym pojazdu lub innym podobnym urządzeniem lub też uderzenia metalem czy też innym przedmiotem w stosunku 1:1, w przybliżeniu 1 sekunda wydawania dźwięku oraz 1 sekunda przerwy</li> </ul>	<p>Powtarzana trzykrotnie zapowiedź słowna: Uwaga! Uwaga! ogłaszam alarm o skażeniach ..... (podać rodzaj skażenia) dla .....</p> 	<p>Znak czarny najlepiej w kształcie trójkąta</p> 	<p>Dźwięk ciągły trwający 3 minuty</p> 	<p>Powtarzana trzykrotnie zapowiedź słowna: Uwaga! Uwaga! Odwołuję alarm o skażeniach dla .....</p> 

## KOMUNIKATY OSTRZEGAWCZE

Lp.	Rodzaj komunikatu	Sposób ogłoszenia komunikatu		Sposób odwołania komunikatu	
		akustyczny system alarmowy	środków masowego przekazu	akustyczny system alarmowy	środków masowego przekazu
1	<p>Uprzedzenie o zagrożeniu skażeniami</p> 		<p>Powtarzana trzykrotnie zapowiedź słowna: Uwaga! Uwaga! Osoby znajdujące się na terenie ..... około godz. .... min. .... może nastąpić skażenie ..... (podać rodzaj skażenia) w kierunku ..... (podać kierunek)</p> 		<p>Powtarzana trzykrotnie zapowiedź słowna: Uwaga! Uwaga! Odwołuję uprzedzenie o zagrożeniu ..... (rodzaj skażenia) dla .....</p> 
2	<p>Uprzedzenie o zagrożeniu zakażeniami</p> 		<p>Formę i treść komunikatu uprzedzenia o zagrożeniu zakażeniami ustalają organy Państwowej Inspekcji Sanitarnej</p>		
3	<p>Uprzedzenie o klęskach żywiołowych i zagrożeniu środowiska</p> 		<p>Powtarzana trzykrotnie zapowiedź słowna: Informacja o zagrożeniu i sposobie postępowania mieszkańców</p> 		<p>Powtarzana trzykrotnie zapowiedź słowna: Uwaga! Uwaga! Odwołuję alarm o klęskach ..... dla .....</p> 

*Akt prawny opublikowany przez Dom Wydawniczy ABC*

## POSTĘPOWANIE PO OGŁOSZENIU SYGNAŁÓW ALARMOWYCH

Po usłyszeniu sygnałów alarmowych należy:

- zachowywać się spokojnie, przeciwdziałać panice i lękowi, ściśle wykonywać zarządzenia służb porządkowych. Stosować się do zaleceń i informacji przekazywanych w komunikatach,
- przebywając na terenie otwartym należy opuścić zagrożony rejon stosując się do poleceń zawartych w komunikatach przekazywanych przez ruchome środki nagłaśniające,

- przebywając w pomieszczeniach: należy włączyć odbiornik radiowy lub telewizyjny na jedno z pasm lokalnych, zastosować się do przekazywanych komunikatów i poleceń.

## **ALARM POWIETRZNY**

Po usłyszeniu sygnału alarmu powietrznego należy działać szybko, ale rozważnie i bez paniki.

Osoby znajdujące się w domu powinny:

- ubrać się, zabrać dokumenty osobiste, zapas żywności, indywidualne środki ochrony przed skażeniami, środki opatrunkowe oraz w miarę potrzeb i możliwości latarkę elektryczną koc, odbiornik radiowy z zakresem fal UKF itp.,
- wyłączyć wszystkie urządzenia elektryczne i gazowe oraz wygasić ogień w piecu,
- zamknąć okna i zabezpieczyć mieszkanie,
- zawiadomić o alarmie sąsiadów,
- udać się do najbliższego schronu lub ukrycia.

Osoby znajdujące się miejscu publicznym powinny:

- udać się do najbliższego schronu lub ukrycia,
- pomagać słabszym, chorym i ułomnym,
- podporządkować się ściśle poleceniom organów i służb obrony cywilnej.

Prowadzący pojazdy mechaniczne po usłyszeniu sygnału alarmu powietrznego winni zatrzymać je i zaparkować tak aby nie blokowały ciągów komunikacyjnych i wejść do ukryć. Kierowca i pasażerowie powinni udać się do najbliższego ukrycia. Osoby, które z jakichkolwiek przyczyn nie zdążyły udać się do budowli ochronnych, ukrywają się w zagłębieniach terenu lub za innymi trwałymi osłonami.

## **ALARM O SKAŻENIACH**

Po usłyszeniu sygnału alarmu o skażeniach należy:

- nie zbliżać się do rejonu awarii,
- zachowywać się spokojnie, przeciwdziałać panice i lękowi, ściśle wykonywać zarządzenia służb porządkowych,
- stosować się do zaleceń informacji przekazywanych w komunikatach, głównie środkami nagłaśniającymi umieszczonymi na samochodach.

Przebywając na terenie otwartym należy:

- zwrócić uwagę na kierunek wiatru (obserwować unoszące się dymy, pary),
- opuścić zagrożony rejon (prostopadle do kierunku wiatru) stosując się do poleceń zawartych w komunikatach przekazywanych przez ruchome środki nagłaśniające,
- udać się do najbliższych budynków mieszkalnych lub publicznych.

Osoby przebywające w pomieszczeniach, które z jakichkolwiek przyczyn przed wystąpieniem skażenia nie zdążyły wyjść z rejonu zagrożenia powinny:

- włączyć odbiornik radiowy lub telewizyjny na jedno z pasm lokalnych, zastosować się do przekazywanych komunikatów i poleceń,
- pozostać w pomieszczeniach, zamknąć i uszczelnić mokrym papierem lub szmatami drzwi, okna i otwory wentylacyjne, przebywać w miarę możliwości w pomieszczeniach środkowych,
- osoby wyposażone w maski przeciwgazowe zakładają je,
- do chwili odwołania alarmu lub zarządzenia ewakuacji nie opuszczać uszczelnionych pomieszczeń, nie przebywać w pobliżu okien innych otworów wentylacyjnych,
- powstrzymać się od spożywania posiłków, palenia tytoniu oraz prac wymagających wysiłku a więc dużego zapotrzebowania na tlen,
- wyłączyć wszystkie urządzenia elektryczne (oprócz radia i telewizora), wygasić ogień w piecu,
- do ochrony dróg oddechowych stosować zwilżoną w wodzie lub w wodnym roztworze sodы oczyszczonej chusteczkę, tampon z gazy, ręcznik itp.,
- przebywając w obiektach użyteczności publicznej stosować się do poleceń kierownictwa.

## **UPRZEDZENIE O ZAGROŻENIU SKAŻENIAMI I ZAKAŻENIAMI**

Po usłyszeniu uprzedzenia o zagrożeniu skażeniami lub zakażeniami należy:

- sprawdzić posiadane indywidualne środki ochrony,
- sprawdzić zabezpieczenie posiadanych zapasów żywności, wody, paszy,
- sprawdzić szczelność przygotowanych pomieszczeń dla ludzi i zwierząt,
- jeśli nie ma innych zaleceń, udać się do pomieszczeń ochronnych (ukryć),
- przestrzegać ogłaszanych zarządzeń oraz wykonywać polecenia organów i służb OC.

## **ODWOŁANIE ALARMU**

Po usłyszeniu sygnału odwołania alarmu należy:

- opuścić schron (ukrycie),
- w przypadku wystąpienia skażeń poddać się zabiegom sanitarnym,
- przeprowadzić dezaktywację (w przypadku skażeń promieniotwórczych) lub odkażanie (w przypadku skażeń chemicznych) żywności, sprzętu, zwierząt gospodarskich, paszy oraz pozostałego mienia,
- przewietrzyć dokładnie wszystkie pomieszczenia,
- przeprowadzić dezaktywację lub odkażanie odzieży, w której wykonywano wymienione uprzednio zabiegi i poddać się ponownie zabiegom sanitarnym,
- stosować się ściśle do poleceń organów obrony cywilnej,
- w przypadku zakażenia biologicznego stosować się ściśle do zasad profilaktyki przeciwepidemicznej, ustalonych przez jednostki służby zdrowia.

## **PRZYGOTOWANIE LOKALI, BUDYNKÓW MIESZKALNYCH, GOSPODARCZYCH, ŻYWNOCI, PŁODÓW ROLNYCH I PASZ DO OCHRONY PRZYGOTOWANIE MIESZKANIA (POKOJU, PIWNICY) DO OCHRONY PRZED SKAŻENIAMI I ZAKAŻENIAMI**

Na wypadek alarmu o skażeniach lub uprzedzenia o zagrożeniu skażeniami zakażeniami każda rodzina powinna mieć tak przygotowaną piwnicę, pokój lub mieszkanie, aby stanowić one mogły ochronę przed oddziaływaniem na organizm ludzki opadu substancji promieniotwórczych, środków trujących niebezpiecznych dla zdrowia środków biologicznych. Przystosowując na takie ukrycie mieszkanie (piwnicę, pokój) należy mieć na uwadze to, że jego podstawową cechą powinna być hermetyczność (szczelność) i możliwość zapewnienia w miarę potrzeby najprostszej wentylacji.

W razie potrzeby wykonać następujące prace:

- uszczelnić okna odpowiednią taśmą lub watą a nawet okleić paskiem papieru (taśmą samoprzylepną), uszczelnić wszystkie drzwi i futryny. Drzwi zewnętrzne obić kocem i w odległości 1-1,5 m zawiesić zasłonę z koca (kołdry), aby stworzyć „śluzę”, uszczelnić dokładnie wszystkie szpary, szczeliny, otwory kominowe, miejsca w których przechodzą przewody wodociągowe, centralnego ogrzewania, kanalizacji itp.,



- zakleić szczelnie papierem kratki wentylacyjne – ale tak by w razie potrzeby zapewnić wentylację pomieszczenia. Samoczynną dobrą wentylację mogą zapewnić otwory, nawiewny i wywiewny. Otwór wywiewny powinien być usytuowany 1,5 - 2 m nad otworem nawiewnym. W przewodzie nawiewnym można umieścić prosty filtr przeciwpłyowy - ramkę z rozpiętą wielowarstwową gazą, a poniżej specjalną kieszeń na zbieranie cząstek pyłu opadającego z filtra (gazy),
- podwyższać walory ochronne ukrycia, jeżeli jest ono na parterze lub w piwnicy. Można wtedy wykonać obsypkę ziemią wokół zewnętrznych ścian budynku oraz zabudować lub osłonić workami z piaskiem otwory okienne, nie używane otwory drzwiowe itp.

W mieszkaniu przygotowanym na ukrycie powinny także być:

- odpowiedni zapas wody pitnej, żywności, przedmioty pierwszej potrzeby, worki plastikowe na odpadki,
- lekarstwa dla chorych, apteczka domowa, środki dezynfekcyjne, zapasowe oświetlenie, bateryjny odbiornik radiowy itp.,
- sprzęt gaśniczy (np. gaśnica. koc, wiadro, piasek, łopata itp.),
- niezbędne przedmioty osobistego użytku.

Pamiętać należy o przygotowaniu oświetlenia zastępczego. Zalecane jest oświetlenie elektryczne (bateryjne, akumulatorowe). Lampy naftowe i świece, paląc się, zużywają dużo tlenu oraz zanieczyszczają powietrze dwutlenkiem węgla, dlatego ich używanie jest niewskazane. Również nie wszystkie rodzaje gaśnic nadają się do użycia w ukryciach. Np. gaśnica halonowa wprowadza do atmosfery halon, który przy wdychaniu wykazuje szkodliwe działanie dla zdrowia, gaśnica śniegowa natomiast wprowadza do atmosfery bardzo dużo dwutlenku węgla. Z tego względu do gaszenia należy używać wody, koców gaśniczych, piasku, a jeżeli gaśnic - to pianowych lub wodnych.

## **PRZYGOTOWANIE BUDYNKÓW GOSPODARCZYCH DO OCHRONY PRZED SKAŻENIAMI I ZAKAŻENIAMI**

Przedsięwzięcie to polega na zwiększeniu walorów wytrzymałościowych oraz właściwości ochronnych stodoł, spichlerzy, komórek itp. zawierających plony, obór i chlewni z bydłem i trzodą przede wszystkim przez ich uszczelnienie i uniemożliwienie przedostawania się środków skażenia i zakażenia do wnętrza.

W okresie zagrożenia - na wezwanie obrony cywilnej - w budynkach gospodarczych, w miarę potrzeb, należy:

- uszczelnić sufit warstwą z gliny, cementu lub wapna (2 wiadra wapna gaszonego, wiadro wody, 1 kg soli kuchennej) oraz zasypać piaskiem lub żwirem, część okien zamurować cegłami lub obić deskami z obu stron i wypełnić ziemią (torfem, trocinami), a pozostałe zaopatrzyć w izolacyjne okiennice lub zasłonić mocnym przezroczystym plastykiem,
- pozatykać gliną, pakułami szpary w konstrukcjach drewnianych,
- uszczelnić futryny i drzwi, od strony wewnętrznej zawiesić zasłonę z materiału, aby szczelnie przylegała do ram drzwi,
- zasłonić przewody (otwory) wentylacyjne workami z trocinami, sianem itp.,
- obsypać z zewnątrz ziemią ściany drewniane do wysokości okien albo w odległości 50 -60cm od ściany postawić ściankę z desek lub plecionkę z wikliny i przestrzeń między nimi zasypać ziemią.

Nawet w pomieszczeniach nie hermetycznych można zapewnić kilkugodzinną ochronę przed przenikaniem do wnętrza niektórych środków trujących, jeżeli zamknięte okna i drzwi zasłonimy od wewnątrz brezentem, tkaniną workową lub inną tkaniną zamoczoną w wodnym roztworze sody.

Aby zapewnić zwierzętom bezpieczeństwo, należy także:

- przygotować wystarczający na 14 dni zapas wody i paszy zabezpieczonej przed skażeniem,
- wietrzyć uszczelnione obory (chlewnie): w lecie przy temperaturze do 200° C nie później niż po 34 godzinach, w zimie przy temperaturze -20° C do -25° C po 34 do 90 godzin (dokładne informacje poda służba weterynaryjna),
- zapewnić budynkom gospodarczym ochronę przed pożarem (pas przeciwpożarowy, sprzęt ppoż. itp.

## **SPOSOBY ZAREZPIECZENIA ŻYWNOŚCI**

Gwarancją izolacji żywności od środowiska zewnętrznego jest zastosowanie właściwych opakowań. Opakowania ochronne mogą być następujące:

- pyłoszczelne z materiałów twardych. Mogą to być puszk metalowe hermetyczne, które można dokładnie i szybko zmyć lub odkazić. Opakowania szklane - słoje i butelki nie przepuszczające pary wodnej i gazu, umożliwiające przeprowadzenie ich sterylizacji. Opakowania drewniane (sklejka, płyta pilśniowa) - skrzynki wyłożone pergaminem lub kilkoma warstwami papieru pakowego, a także beczki drewniane, hermetyczne beczki metalowe i z tworzyw sztucznych, zabezpieczające w należyty sposób żywność przed działaniem środków promieniotwórczych, chemicznych i biologicznych,
- pyłoszczelne z tworzyw miękkich - hermetyczne opakowania (worki, woreczki, torby itp.) z folii powlekanych, metalowych, tworzyw plastycznych i innych,
- pyłoszczelne papierowe, wielowarstwowe z wkładką parafinową lub z tworzyw sztucznych. Jeśli są umieszczone w pojemnikach zbiorczych, to w zasadzie spełniają swoje zadanie. W warunkach domowych bardzo dobrym opakowaniem zbiorczym jest lodówka. Hermetyczność lodówki można zwiększyć za pomocą dodatkowych zasłon z folii lub ceraty na każdej półce. Można też do tego celu przystosować szafkę, kredens itp. lub szczelną piwnicę.

Wyjątkowo trwałego i hermetycznego opakowania wymagają takie produkty, jak: sól, cukier, kasza, mąka, przetwory owocowe i wszystkie produkty płynne, miękkie itp., gdyż w razie skażenia nie ma możliwości ich odkażenia.

## **SPOSOBY ZABEZPIECZENIA WODY**

Sieć wodociągową zabezpieczać się będzie przez odcięcie poboru wody na okres niebezpiecznego skażenia w miejscu jej czerpania. Ponowny jej pobór nastąpi po ustąpieniu niebezpiecznego skażenia. W związku z powyższym należy:

- przygotować indywidualne zapasy wody nie skażonej,
- zabezpieczyć indywidualne studnie kopane (szybowe) oraz ujęcia domowych studni wierconych (głębinowych, artezyjskich).

Wodę do celów konsumpcyjnych należy przechowywać w szczelnie zamkniętych szklanych, metalowych lub plastikowych pojemnikach np. w butelkach, słojach, bańkach itp.

## **ZABEZPIECZENIE STUDNI**

Studnie kopane (z kołowrotem) zabezpiecza się przez:

- wykonanie obudowy w postaci budki obitej papą lub blachą,
- uszczelnienie wierzchniej części cembrowiny,
- wykonanie w promieniu 1,5-2 m wokół studni utwardzonej powierzchni z cegieł, cementu lub asfaltu z niewielkim spadkiem na zewnątrz. Zamiast cementu można ułożyć 50cm warstwę gliny, a na niej 10-15 cm warstwę żwiru i piasku.

W studni kopanej (z ręczną pompą) należy dodatkowo uszczelnić wąż i przejście rury przez pokrywę studni sznurem smołowanym lub lepikiem, a pompę osłonić kapturem z materiału izolującego. Najprostszym sposobem zabezpieczenia studni abisyńskiej jest okrycie całej pompy workiem usztywnionym z materiału wodoszczelnego (ceraty, brezentu, plastiku). Kilkumetrowa warstwa ziemi ochroni płytkie wody podziemne przed skażeniami.

## **SPOSOBY ZABEZPIECZENIA PŁODÓW ROLNYCH I PASZ**

Uprawy polowe w zasadzie będą pozostawione samoczynnemu odkażaniu. Skutki skażeń łagodzone będą odpowiednimi przedsięwzięciami agrotechnicznymi. W uprawach warzywnych należy wykorzystać do ochrony roślin tunele i przykrycia foliowe. Główny wysiłek należy skierować na ochronę przed skażeniami płodów rolnych i pasz już zebranych. Ziarno i pasze treściwe należy z zasady przechowywać w zamkniętych i uszczelnionych pomieszczeniach. Na okres opadania pyłu promieniotwórczego zamyka się także wentylację. Zboża i siano w stogach i stertach powinny być przykryte np. słomą nie przeznaczoną na paszę, wikliną, brezentem, folią. Wokół stogów wykopuje się rowki odpływowe. Rośliny okopowe oraz niektóre warzywa przechowuje się w kopcach przykrytych warstwą słomy i suchej ziemi (podobnie jak na okres zimowy). Najlepiej jednak przechowywać je w piwnicach. Kiszonka znajdująca się w silosach zamkniętych nie wymaga dodatkowego zabezpieczenia. Silosy odkryte należy uszczelnić. Dobrze także chronią doły wyłożone folią i szczelnie przykryte.

## **POSTĘPOWANIE W REJONACH PORAŻENIA, KLĘSK ŻYWIOŁOWYCH I INNYCH ZAGROŻEŃ W REJONIE PORAŻENIA BRONIĄ JĄDROWĄ**

Największe zagrożenie życia ludzkiego występuje w tym rejonie bezpośrednio po wybuchu jądrowym. Jeżeli w momencie wybuchu ludzie znajdowali się w schronie, który nie został uszkodzony, powinni w nim pozostać do chwili otrzymania zezwolenia na wyjście. Po wyjściu

ze schronu należy zwrócić uwagę na znaki ostrzegawcze, które do tego czasu mogą zostać rozstawione. Szczególną uwagę należy zwrócić na znaki informujące o skażeniu terenu.

Przebywając w terenie skażonym, należy przestrzegać następujących zasad:

- skrócić do niezbędnego minimum czas przebywania,
- nie wzniecać kurzu, a zimą nie wnosić śniegu do pomieszczeń nie skażonych,
- nie brać do rąk żadnych przedmiotów,
- omijać kałuże wody,
- nie pić skażonej wody i nie spożywać skażonych produktów żywnościowych,
- nie opierać się o drzewa, ściany budynków itp.,
- zwracać uwagę na to, by nie zabrudzić nie osłoniętych części ciała.

### **W REJONIE PORAŻENIA BRONIĄ CHEMICZNĄ**

Po stwierdzeniu występowania bojowych środków trujących ludzie znajdujący się w pomieszczeniach lub budowlach ochronnych, które nie są hermetyczne, powinni założyć maski przeciwgazowe lub zastępcze środki ochrony dróg oddechowych. Osoby opuszczające te pomieszczenia lub osoby, które napad chemiczny zastał poza nimi, powinny założyć odzież ochronną lub zastępczą. W miarę możliwości należy jak najszybciej opuścić teren objęty skażeniami, w kierunku wskazanym przez odpowiednie organy obrony cywilnej i udać się do miejsca, gdzie przeprowadzone zostaną zabiegi sanitarne i specjalne przez formacje obrony cywilnej. Zwierzęta, które znalazły się w terenie skażonym środkami trującymi, muszą być poddane zabiegom weterynaryjnym.

### **W REJONIE PORAŻENIA BRONIĄ BIOLOGICZNĄ**

W przypadku stwierdzenia skażenia bakteriologicznego określa się rejon skażenia, izoluje od otoczenia osoby przebywające w nim (kwarantanna), wprowadza stosowne ograniczenia i przystępuje do likwidacji skutków użycia broni biologicznej.

Do podstawowych obowiązków obywateli znajdujących się w rejonie objętym kwarantanną należy ściśle przestrzeganie zarządzeń lokalnych władz, a zwłaszcza dotyczących:

- przebywania i poruszania się w tym rejonie,
- utrzymywanie higieny,
- wykonywania podstawowych przedsięwzięć profilaktycznych,
- uboju zwierząt zakażonych i spożywania mięsa,

- współdziałania zdrowej ludności z pododdziałami prowadzącymi likwidację zakażeń.

## **W REJONIE PORAŻENIA NIEBEZPIECZNYMI ŚRODKAMI CHEMICZNYMI**

Na terenie naszego miasta występują produkty chemiczne charakteryzujące się własnościami toksycznymi. Na skutek nieprzewidzianych awarii, katastrof lub klęsk żywiołowych może nastąpić zagrożenie naturalnego środowiska człowieka, zagrożenie zdrowia lub życia mieszkańców. Skażenie środowiska toksycznymi środkami przemysłowymi może nastąpić z obiektów stałych (zakłady przemysłowe) lub ruchomych (cysterny kolejowe i samochodowe). Należy wtedy zachowywać się spokojnie, przeciwdziałać panice i lękowi, ściśle wykonywać zarządzenia służb porządkowych. Stosować się do zaleceń i informacji przekazywanych w komunikatach, głównie środkami nagłaśniającymi umieszczonymi na samochodach.

Przebywając na terenie otwartym należy:

- zwrócić uwagę na kierunek wiatru (obserwować unoszące się dymy, pary),
- opuścić zagrożony rejon (prostopadle do kierunku wiatru) stosując się do poleceń zawartych w komunikatach przekazywanych przez ruchome środki nagłaśniające,
- udać się do najbliższych budynków mieszkalnych lub publicznych.

Przebywające w pomieszczeniach osoby, które z jakichkolwiek przyczyn przed wystąpieniem skażeń nie zdążyły wyjść z rejonu zagrożenia powinny:

- włączyć odbiornik radiowy lub telewizyjny na jedno z pasm lokalnych, zastosować się do przekazywanych komunikatów i poleceń,
- pozostać w pomieszczeniach, zamknąć i uszczelnić mokrym papierem lub szmatami drzwi, okna otwory wentylacyjne, przebywać w miarę możliwości w pomieszczeniach środkowych,
- osoby wyposażone w maski przeciwgazowe zakładają je,
- do chwili odwołania alarmu lub zarządzenia ewakuacji nie opuszczać uszczelnionych pomieszczeń, nie przebywać w pobliżu okien i innych otworów wentylacyjnych,
- powstrzymać się od spożywania posiłków, palenia tytoniu oraz prac wymagających wysiłku a więc dużego zapotrzebowania na tlen,
- wyłączyć wszystkie urządzenia elektryczne (oprócz radia i telewizora), wygasić wszystkie płomienie,
- do ochrony dróg oddechowych stosować zwilżoną w wodzie lub w wodnym roztworze sodu oczyszczonej chusteczkę, tampon z gazy, ręcznik itp.

Przebywając w obiektach użyteczności publicznej stosować się do poleceń kierownictwa.

### **W REJONIE PORAŻENIA BRONIĄ KLASYCZNĄ**

W takim rejonie nie ma potrzeby stosowania środków ochrony dróg oddechowych, oczu i skóry. W czasie prowadzenia prac ratowniczych i udzielania pomocy poszkodowanym w tym rejonie należy uważać na niewybuchy, miny, które stanowią duże zagrożenie dla życia i zdrowia pracujących tam ludzi. W razie ich wykrycia prace należy przerwać, powiadomić służby obrony cywilnej i postępować zgodnie z ich poleceniami.